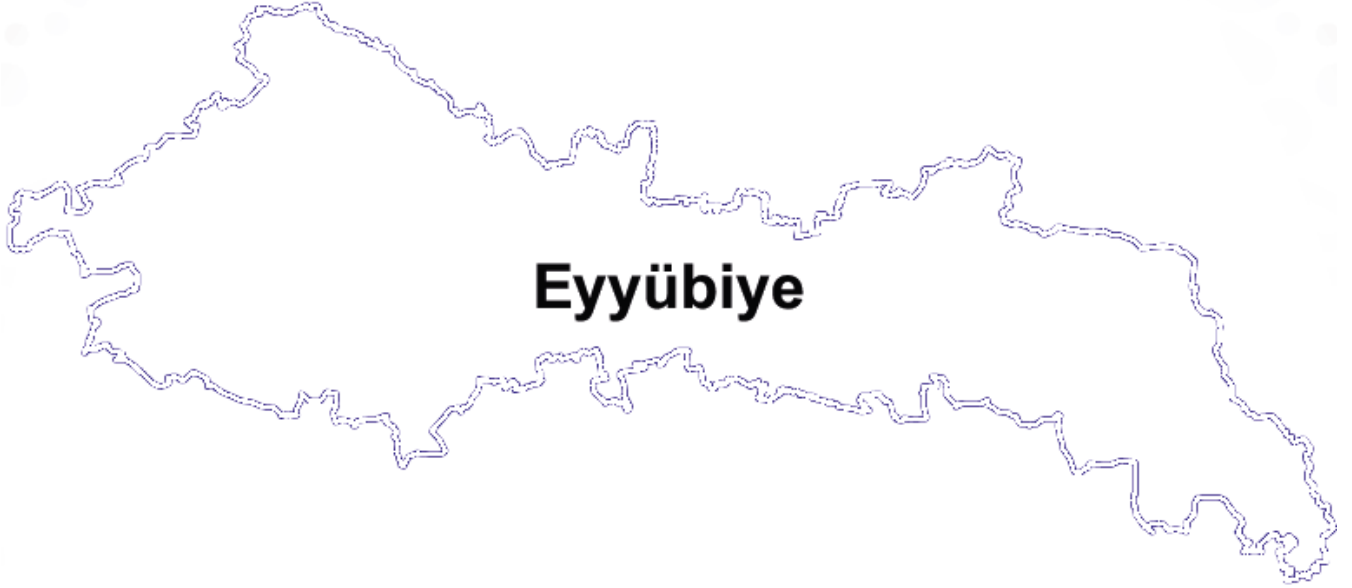


EYYÜBİYE BELEDİYESİ

2021 YILI MALİ DURUM ve BEKLENTİLER RAPORU



Tel: 414 315 14 15 - 414 315 66 67

Fax: 414 312 66 85 - 414 312 47 11 – 414 314 68 42

**E-posta: eyyubiyebelediyebaskanligi@gmail.com,
turkuazmasa@eyyubiye.bel.tr**

Ana hizmet Binası: Asya Mahallesi 5191.sokak Eyyübiye/ŞANLIURFA

I. OCAK-HAZİRAN 2021 DÖNEMİ BÜTÇE UYGULAMA SONUÇLARI

Belediyemizin, Belediye Meclis'i kararıyla kabul edilen 2021 mali yılı bütçesine bakacak olursak; 2021 yılı gelir bütçemiz 2020 yılına göre %31,8 oranında artarak 243 milyon 910 bin TL olarak tahmin edilmiştir. Buna karşılık yine büyük bölümü Mal ve Hizmet giderlerinden oluşan gider bütçemiz için de geçen yıla göre yaklaşık %33 oranında bir artış öngörülmüş ve böylece 2021 Yılı Gider Bütçemiz 243 milyon 910 bin TL olarak hedeflenmiştir. 2021 yılının ilk 6 aylık döneminde gelir gerçekleştirmemiz 2020 yılının aynı dönemine göre %43'lük bir artışla 103 milyon 194 bin 414 TL' ye yükselmiş, gider gerçekleştirmemiz ise 2020 yılının aynı dönemine göre %51'lik bir artışla 123 milyon 690 bin 319 TL olmuştur. Bu dönemde gelir bütçemizin %42'lik kısmını, gider bütçemizde %51'lik kısmını gerçekleştirmiş bulunmaktayız.

2020 yılının aynı döneminde gelir gerçekleşmesi 72 milyon 145 bin 716.82 TL, gider gerçekleşmesi de 81 milyon 714 bin 801.55 TL olmuştur.

Tablo 1: 2020-2021 Yılı Bütçesi ve Ocak-Haziran Dönemi Gerçekleşmeler

2020 ve 2021 YILI BÜTÇE PERFORMANSI						
	BÜTÇE 2020 YILI	GERÇEKLEŞME (Ocak-Haziran 2020)	%	BÜTÇE 2021 YILI	GERÇEKLEŞME (Ocak-Haziran 2021)	%
GELİR (TL)	185.000.000	72.145.716,82	39	243.910.000	103.194.414	42
GİDER (TL)	185.000.000	81.714.801,55	44	243.910.000	123.690.319	51

A-BÜTÇE GİDERLERİ

Yılın ilk altı aylık döneminde geçen yıla göre belediyemizin bütçe giderleri %51 oranında artış göstererek 123 milyon 690 bin 319.01 TL olarak gerçekleşmiştir.

2020 ve 2021 yılları Ocak-Haziran dönemi bütçe giderlerinin ekonomik sınıflandırmaya göre ilk altı aylık gerçekleştirmeleri aşağıdaki tabloda gösterilmiştir.

Tablo 2:Ekonomik Sınıflandırmaya Göre 2020-2021 Yılları Ocak Haziran Dönemi Bütçe Giderleri

EKONOMİK SINIFLANDIRMAYA GÖRE 2020-2021 OCAK-HAZİRAN DÖNEMİ BÜTÇE GİDERLERİ (TL)							
AÇIKLAMA	2020 YILI BÜTÇE	2020 YILI OCAK-HAZİRAN GERÇEKLEŞME	2020 YILI GERÇ. (%)	2021 YILI BÜTÇE	2021 YILI OCAK-HAZİRAN GERÇEKLEŞME	2021 YILI GERÇ. (%)	ARTIŞ/AZALIŞ ORANI
1-PERSONEL GİDERLERİ	29.260.000,00	10.917.155,69	37	29.650.000,00	12.249.178,94	41	4
2-SGK DEVLET PRİMİ	2.750.000,00	1.426.371,42	52	3.750.000,00	1.721.881,07	46	-6
3-MAL VE HİZMET GİDERLERİ	115.356.900,00	59.107.507,31	51	153.495.000,00	90.328.926,07	59	8
4-FAİZ GİDERLERİ	6.000.000,00	1.384.100,00	23	8.000.000,00	3.011.573,25	38	15
5-CARİ TRANSFERLER	7.030.000,00	2.607.138,19	37	13.650.000,00	3.584.898,46	26	-11
6-SERMAYE GİDERLERİ	19.003.100,00	6.316.351,44	33	27.790.000,00	12.167.925,22	44	11
7-SERMAYE TRANSFERLERİ	1.100.000,00	0	0	1.585.000,00	631.936,00	40	40
9-YEDEK ÖDENEKLER	4.500.000,00	0	0	5.990.000,00	0	0	0
TOPLAM	185.000.000,00	81.758.653,09	44	243.910.000,00	123.690.319,01	51	7

Belediyemiz 2021 Mali Yılı Bütçesinde; Personel Giderleri için 29 milyon 650 bin TL, Sosyal Güvenlik Kurumuna Devlet Primi Giderleri için 3 milyon 750 bin TL, Mal ve Hizmet Alım Giderleri için 153 milyon 495 bin TL, Faiz Giderleri için 8 milyon TL, Cari Transferler için 13 milyon 650 bin TL, Sermaye Giderleri için 27 milyon 790 bin TL, Sermaye Transferleri için 1 milyon 585 bin TL, Yedek Ödenekler için de 5 milyon 990 bin TL olmak üzere toplam 243 milyon 910 bin TL ödenek ayrılmıştır.

2021 Yılı ekonomik sınıflandırmaya göre bütçe ödenekleri, ödeneklerin ilk altı aydaki gerçekleşme oranları, toplam gerçekleşme içindeki payları aşağıdaki tabloda gösterilmiştir.

Tablo 3: 2021 Yılı Bütçe Başlangıç Ödenekleri, İlk Altı Aylık Gerçekleşme Tutarları, Gerçekleşme Oranları

EKONOMİK SINIFLANDIRMAYA GÖRE GİDER BÜTÇESİ VE GERÇEKLEŞMELERİ (TL)				
AÇIKLAMA	2021 YILI BÜTÇE	2021 YILI OCAK-HAZİRAN GERÇEKLEŞME	GERÇEKLEŞME ORANI (%)	GERÇEKLEŞMENİN TOPLAM GERÇEKLEŞME İÇİNDEKİ PAYI (%)
1-PERSONEL GİDERLERİ	29.650.000,00	12.249.178,94	41	10
2-SGK DEVLET PRİMİ	3.750.000,00	1.721.881,07	46	1,4
3-MAL VE HİZMET GİDERLERİ	153.495.000,00	90.328.926,07	59	73
4-FAİZ GİDERLERİ	8.000.000,00	3.011.573,25	38	2,4
5-CARİ TRANSFERLER	13.650.000,00	3.578.898,46	26	2,9
6-SERMAYE GİDERLERİ	27.790.000,00	12.167.925,22	44	9,8
7-SERMAYE TRANSFERLERİ	1.585.000,00	631.936,00	40	0,5
9-YEDEK ÖDENEKLER	5.990.000,00	0	0	0
TOPLAM	243.910.000,00	123.690.319,01	51	100

243 milyon 910 bin TL olarak belirlenen bu ödeneklerin gider kalemlerine göre bütçeden aldığı paylara bakacak olursak; Personel Giderlerine %12, Sosyal Güvenlik Kurumlarına Ödenen Devlet Pirimi Giderlerine %2, Mal ve Hizmet Alım Giderlerine %63, Faiz Giderlerine %3 Cari Transferlere %6, Sermaye Giderlerine %11, Sermaye Transfer Giderlerine %1 oranında bütçeden pay ayrılmıştır.

2021 yılı Ocak-Haziran dönemde Personel Giderleri bütçesine göre %41’lik bir gerçekleşme ile 12 milyon 249 bin 178.94 TL, Sosyal Güvenlik Kurumuna Devlet Pirimi Giderleri %46’lık bir gerçekleşme ile 1 milyon 721 bin 881.07 TL, Mal ve Hizmet Alım

Giderleri %59'luk bir gerekleşme ile 90 milyon 328 bin 926.07 TL, Faiz Giderleri %38'lik bir gerekleşme ile 3 milyon 11 bin 573,25 TL, Cari Transferler %26'lık bir gerekleşme ile 3 milyon 578 bin 898.46 TL, Sermaye Giderleri %44'lük bir gerekleşme ile 12 milyon 167 bin 925,22 TL ve son olarak Sermaye Transferleri %40'lık gerekleşmeyle 631 bin 936 TL olarak gerekleşmiştir.

01-Personel Giderleri

2020 yılının aynı dönemine göre söz konusu giderlerde % 4 oranında bir artış gerekleşmiştir. 2020 yılının ilk 6 ayında bütçesinin %37'si gerekleşmiş iken 2021 yılının aynı döneminde bütçesine göre %41 oranında bir gerekleşme olmuştur. Personel giderlerinin toplam gider gerekleşmesi içindeki payı 2020 yılında % 13 iken, 2021 yılında bu oran % 10 olarak gerekleşmiştir.

Tablo 4: 2020-2021 Yılları Ocak-Haziran Dönemi Personel Giderleri Gerekleşmeleri

2020-2021 YILLARI PERSONEL GİDER GERÇEKLEŞMELERİ (TL)					
AYLAR	2020 YILI 6 AYLIK GERÇ.	2021 YILI 6 AYLIK GERÇ.	ARTIŞ-AZALIŞ ORANI (%)	2020 YILI GERÇ. PAYI	2021 YILI GERÇ. PAYI
OCAK	2.371.564,63	2.417.149,53	1,9	22	20
ŞUBAT	2.720.876,23	2.135.858,67	-21,5	25	17
MART	1.704.810,97	2.010.187,44	17,9	16	16
NİSAN	1.356.243,61	1.874.654,36	38,2	12	15
MAYIS	1.374.406,72	1.823.537,14	32,7	13	15
HAZİRAN	1.389.253,53	1.987.791,80	43,1	13	16
TOPLAM	10.917.155,69	12.249.178,94	12,2	100	100

02-Sosyal Güvenlik Kurumuna Devlet Primi Giderleri

2020 yılının ilk altı ayında bütçesinin % 52'si yine 2021 yılının aynı döneminde % 46 oranında bir gerçekleşme olmuştur.

2021 yılında Sosyal Güvenlik Kurumuna Devlet Primi Giderlerindeki artış bir önceki yılın aynı dönemine göre % 20 oranında artış göstermiştir. Bu harcama kaleminin toplam gider gerçekleşmesi içindeki payı 2020 yılında %2 iken, 2021 yılında bu oran %1,4 olmuştur.

Tablo 5: 2020-2021 Yılları Ocak-Haziran Dönemi Sosyal Güvenlik Kurumuna Devlet Primi Giderleri Gerçekleşmeleri

2020-2021 YILLARI SGK DEVLET PRİM GİDERLERİ (TL)					
AYLAR	2020 YILI 6 AYLIK GERÇ.	2021 YILI 6 AYLIK GERÇ.	ARTIŞ-AZALIŞ ORANI (%)	2020 YILI GERÇ.PAYI	2021 YILI GERÇ.PAYI
OCAK	286.555,31	341.968,20	19	20	20
ŞUBAT	236.465,25	281.650,79	19	17	16
MART	231.158,07	267.688,52	16	16	16
NİSAN	221.920,24	281.984,57	27	15	16
MAYIS	224.999,70	269.726,80	20	16	16
HAZİRAN	225.272,85	278.862,19	24	16	16
TOPLAM	1.426.371,42	1.721.881,07	21	100	100

03-Mal ve Hizmet Alım Giderleri

2021 Yılı Ocak-Haziran Döneminde; Mal ve hizmet alım giderleri için toplam 90 milyon 328 bin 926.07 TL harcama yapılmıştır. 2020 yılının aynı dönemde 59 milyon 107 bin 507.31 TL harcama yapılmış ve 2021 yılında söz konusu giderlerdeki artış 2020 yılına göre %8 olmuştur. Mal ve hizmet alım giderlerinin toplam gider gerçekleşmesi içindeki payı 2020 yılında % 72 iken bu oran 2021 yılında % 73 olmuştur. Mal ve hizmet alım giderlerinin 2020 yılında bütçesine göre gerçekleşme oranı % 51 iken, 2021 yılı için bu oran % 59 olmuştur.

Tablo 6: 2020-2021 Yılları Ocak-Haziran Dönemi Mal ve Hizmet Giderleri Gerçekleşmeleri

2020-2021 YILLARI MAL ve HİZMET GİDERLERİ (TL)					
AYLAR	2020 YILI 6 AYLIK GERÇ.	2021 YILI 6 AYLIK GERÇ.	ARTIŞ-AZALIŞ ORANI (%)	2020 YILI GERÇ.PAYI	2021 YILI GERÇ.PAYI
OCAK	5.552.888,50	10.180.560,14	83	9	11
ŞUBAT	9.684.754,60	12.829.617,82	32	16	14
MART	11.671.839,66	22.076.445,61	89	20	24
NİSAN	8.237.579,80	22.664.683,23	175	14	25
MAYIS	14.759.698,22	11.755.112,68	-20	25	13
HAZİRAN	9.200.746,53	10.822.506,59	18	16	12
TOPLAM	59.107.507,31	90.328.926,07	53	100	100

04. Faiz Giderleri

2021 Yılı Ocak-Haziran Döneminde; faiz giderleri için toplam 3 milyon 11 bin 573,25 TL borç faiz ödemesi yapılmıştır. 2020 yılının aynı döneminde 1 milyon 384 bin 100 TL borç faiz ödemesi yapılmıştır. Faiz giderlerinin toplam gider gerçekleşmesi içindeki payı 2020 yılının ilk 6 aylık döneminde % 1,7 olarak gerçekleşmiş iken 2021 yılının ilk 6 aylık döneminde ise yine % 2,4 olarak gerçekleşmiştir.

Tablo 7: 2020-2021 Yılları Ocak-Haziran Dönemi Faiz Giderleri Gerçekleşmeleri

2020-2021 YILLARI FAİZ GİDERLERİ (TL)					
AYLAR	2020 YILI 6 AYLIK GERÇ.	2021 YILI 6 AYLIK GERÇ.	ARTIŞ-AZALIŞ ORANI (%)	2020 YILI GERÇ.PAYI	2021 YILI GERÇ.PAYI
OCAK	513.019,66	544.797,14	6	37	18
ŞUBAT	404.386,17	321.537,61	-20	29	11
MART	409.937,13	481.377,64	17	30	16
NİSAN	39.294,76	514.566,44	1210	3	17
MAYIS	0	463.637,21	0	0	15
HAZİRAN	17.462,28	685.657,21	3827	1	23
TOPLAM	1.384.100	3.011.573,25	118	100	

05. Cari Transferler

Cari Transferler 2021 yılının ilk altı ayında 3 milyon 578 bin 898.46 TL ile bütçesinin % 26 oranı gerçekleşirken, 2020 yılının aynı döneminde 2 milyon 607 bin 138.19 TL ile bu oran % 37 olmuştur. Cari transfer gerçekleşmesinin 2020 yılında ilk altı aylık toplam gerçekleşme içindeki payı % 3 oranındayken, 2021 yılının aynı döneminde bu oranda % 3 olarak gerçekleşmiştir.

Cari transferlerin gerçekleşmesinde 2020 yılına göre 2021 yılında % 37,5 oranında artış görülmektedir.

Tablo 8: 2020-2021 Yılları Ocak-Haziran Dönemi Cari Transfer Gerçekleşmeleri

2020-2021 YILLARI CARİ TRANSFERLER (TL)					
AYLAR	2020 YILI 6 AYLIK GERÇ.	2021 YILI 6 AYLIK GERÇ.	ARTIŞ-AZALIŞ ORANI (%)	2020 YILI GERÇ.PAYI	2021 YILI GERÇ.PAYI
OCAK	342.050,62	294.725,96	-14	13	8
ŞUBAT	292.747,20	406.957,65	39	11	11
MART	445.088,40	223.126,87	-50	17	6
NİSAN	459.500,37	472.223,17	3	18	13
MAYIS	297.690,88	443.525,33	49	11	12
HAZİRAN	770.060,72	1.744.339,48	127	30	49
TOPLAM	2.607.138,19	3.584.898,46	38	100	100

06. Sermaye Giderleri

2021 Yılı Ocak-Haziran döneminde sermaye giderleri için toplam 12 milyon 167 bin 925,22 TL harcama yapılmıştır. 2020 yılının aynı döneminde 6 milyon 316 bin 351.44 TL harcama yapılmış ve 2021 yılında söz konusu giderlerde 2020 yılına göre %93 bir artış olmuştur. Sermaye giderlerinin 2020 yılının Ocak-Haziran döneminde toplam gider gerçekleşmesi içindeki payı % 8 ve 2021 yılında ise %10 olmuştur. Yine sermaye giderlerinin 2020 yılının ilk altı aylık bütçe gerçekleşme oranı % 33 olurken, 2021 yılında bu oran % 44 olmuştur.

Tablo 9: Sermaye Giderleri 2020-2021 Yılları Bütçesi Ocak-Haziran Dönemi Gerçekleşmeleri

2020-2021 YILLARI SERMAYE GİDERLERİ (TL)					
AYLAR	2020 YILI 6 AYLIK GERÇ.	2021 YILI 6 AYLIK GERÇ.	ARTIŞ-AZALIŞ ORANI (%)	2020 YILI GERÇ.PAYI	2021 YILI GERÇ.PAYI
OCAK	489.904,45	3.812.674,26	678	8	31
ŞUBAT	766.450,86	3.040.437,50	297	12	25
MART	734.285,60	421.820,50	-43	12	3
NİSAN	2.481.231,00	2.579.538,44	4	39	21
MAYIS	1.407.724,24	411.171,00	-71	22	3
HAZİRAN	436.755,29	1.902.283,52	336	7	16
TOPLAM	6.316.351,44	12.167.925,22	93	100	100

07. Sermaye Transferleri

Bağlı kuruluşlara yapılan yardımlardan oluşan Sermaye Transferleri 2020 yılı bütçesinde 1 milyon 100 bin TL ayrılmış, 2021 yılında ise 1 milyon 585 bin TL ayrılmış olup ilk 6 aylık süreçte bu kalemden 631 bin 936 TL gider gerçekleşmiştir.

09.Yedek Ödenekler

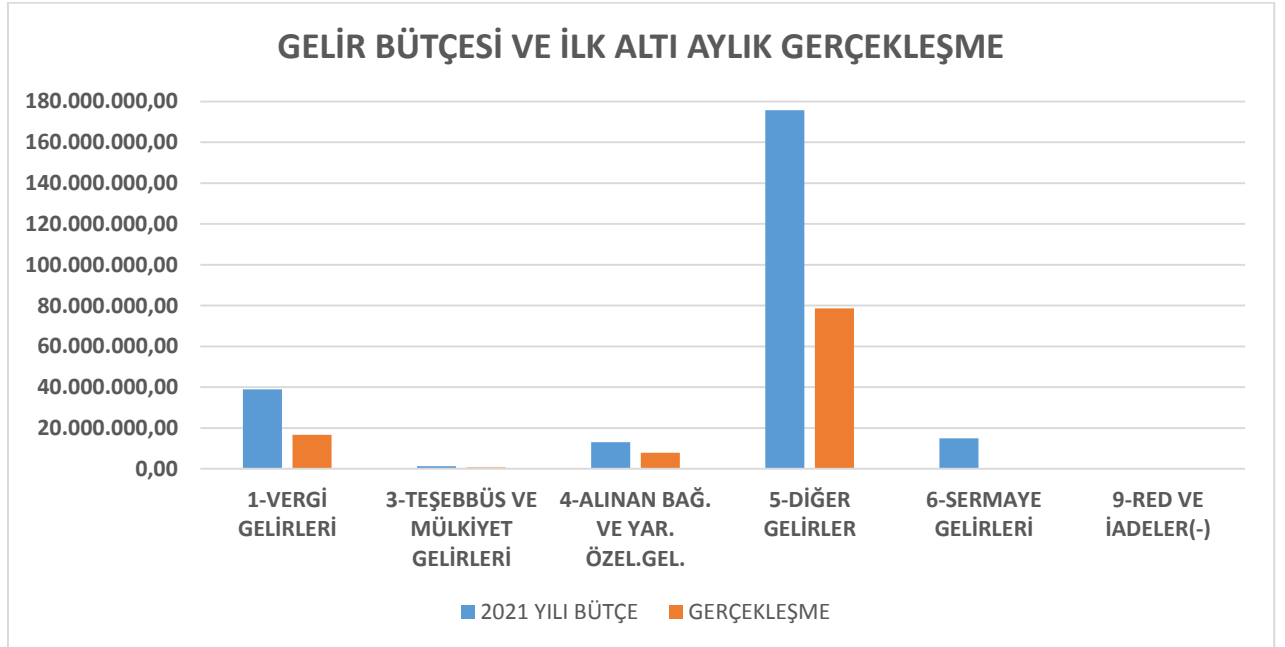
Yedek Ödenek giderleri 2020 yılı bütçesinde 4 milyon 500 bin TL, 2021 yılında ise 5 milyon 990 bin TL ayrılmış olup ilk 6 aylık süreçte bu kalemden gider gerçekleşmemiştir.

B-BÜTÇE GELİRLERİ

2021 yılı bütçemizin Gelir kısmı; % 16 Vergi Gelirleri, % 1 Teşebbüs ve Mülkiyet Gelirleri, % 8 Alınan Bağış ve Yardımlar, % 76 Diğer Gelirler olmak üzere toplam 103 milyon 908 bin 347,19 TL olarak gerçekleşmiştir.

Tablo 10: 2021 Yılı Gelir Bütçesi ve Altı Aylık Gerçekleşmesi

2021 YILI GELİR BÜTÇESİ VE İLK ALTI AYLIK GERÇEKLEŞME (TL)			
KOD-AÇIKLAMA	2021 YILI BÜTÇE	GERÇEKLEŞME	GELİR GERÇ. PAYI (%)
1-VERGİ GELİRLERİ	38.965.000,00	16.668.589,54	16
3-TEŞEBBÜS VE MÜLKİYET GELİRLERİ	1.350.000,00	691.351,45	1
4-ALINAN BAĞ. VE YAR. ÖZEL.GEL.	13.000.000,00	7.898.425,00	8
5-DİĞER GELİRLER	175.645.000,00	78.649.981,20	76
6-SERMAYE GELİRLERİ	15.000.000,00	0,00	0
9-RED VE İADELER(-)	50.000,00	0,00	0
TOPLAM	243.910.000,00	103.908.347,19	100

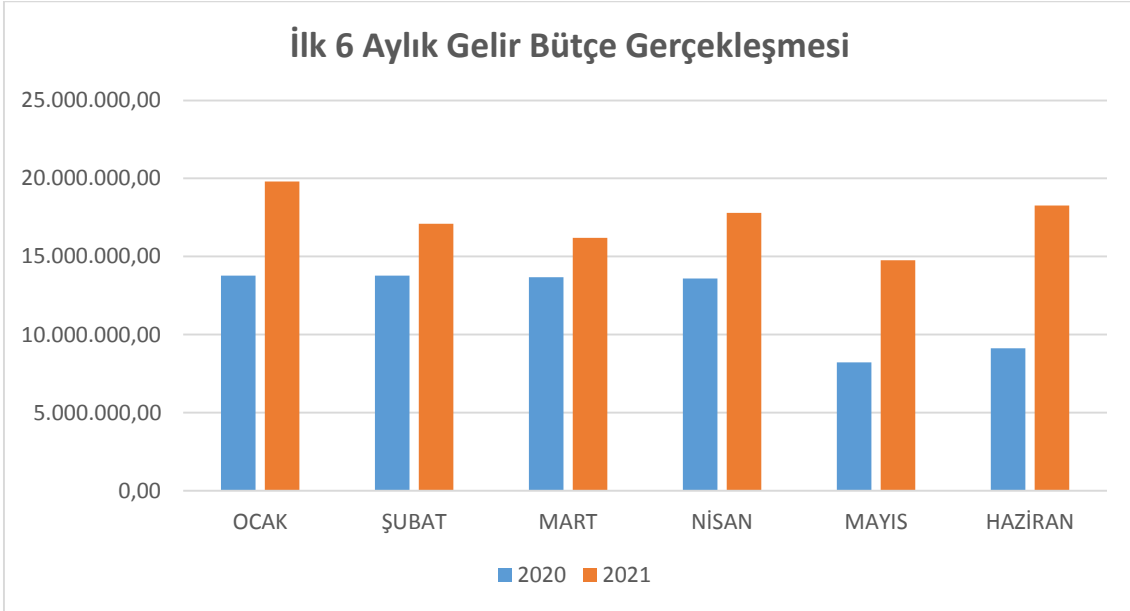


Ocak-Haziran 2021 döneminde, Eyyübiye Belediyesi bütçe gelirleri, geçen yılın aynı dönemine göre % 44 oranında artarak Red ve İadelerden sonra 103 milyon 908

bin 347,19 TL olarak gerçekleşmiş olup, bütçe hedefinin % 43'üne ulaşılmış durumdadır.

Tablo 11: 2020 ve 2021 Yılları Ocak-Haziran Arası Aylık Gelir Gerçekleşmeleri ve Artış-Azalış Oranları

2020-2021 YILI 6 AYLIK BÜTÇE GELİR GERÇEKLEŞMESİ (TL)			
AYLAR	2020 GERÇEKLEŞME	2021 GERÇEKLEŞME	ARTIŞ-AZALIŞ ORANI (%)
OCAK	13.776.787,53	19.796.462,34	44
ŞUBAT	13.785.106,75	17.092.532,21	24
MART	13.668.503,46	16.186.141,04	18
NİSAN	13.588.844,36	17.792.475,77	31
MAYIS	8.213.371,33	14.768.681,60	80
HAZİRAN	9.113.103,39	18.272.054,23	101
TOPLAM	72.145.716,82	103.908.347,19	44

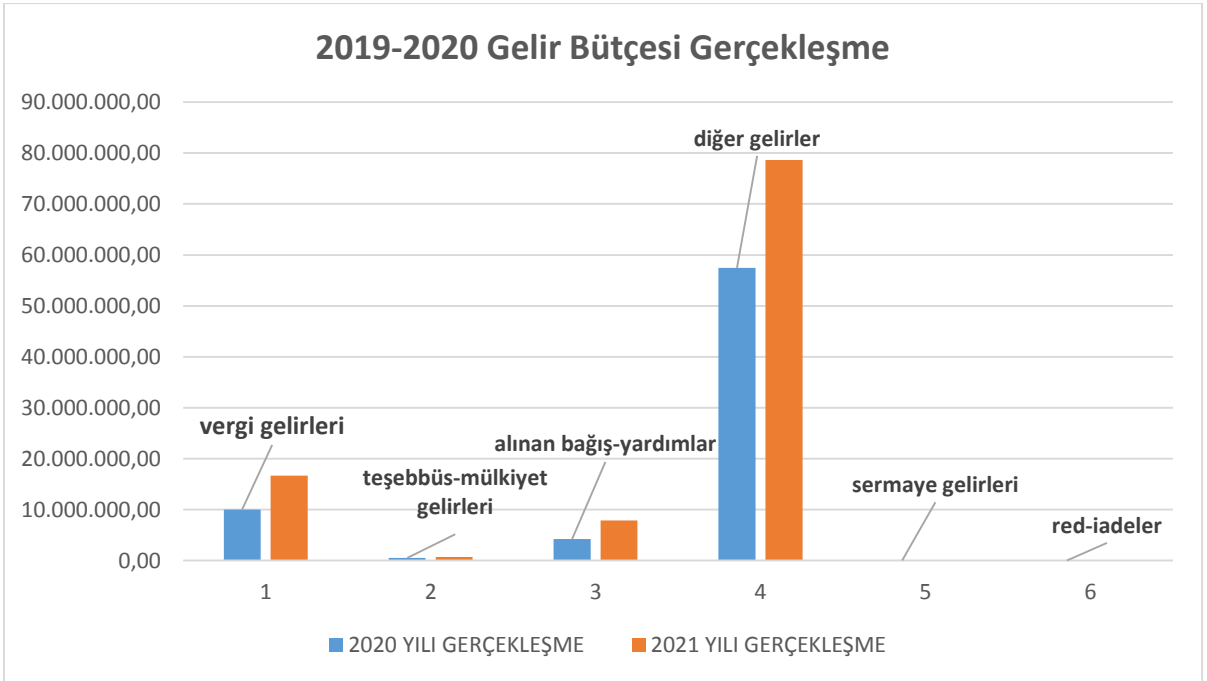


Haziran sonu itibariyle, gelir bütçe gerçekleştirmeleri içinde, Vergi Gelirlerinin payı 2020 yılında % 13,9 iken, 2021 yılında % 16; Teşebbüs ve Mülkiyet Gelirlerinin payı 2020 yılında % 0,7 iken, 2021 yılında % 1, Alınan Bağış ve Yardımların payı 2020

yılında %5,8 iken, 2021 yılında da % 8; Diğer Gelirlerin payı 2020 yılında % 79,6 iken, 2021 yılında % 76 düzeyinde olmuştur.

Tablo 12: 2020 ve 2021 Yılları İlk Altı Aylık Gelir Gerçekleşmeleri ve Artış-Azalış Oranları, Toplam Gerçekleşme İçindeki Payları

2020-2021 YILI GELİR BÜTÇESİ ALTI AYLIK GERÇEKLEŞME					
KOD-AÇIKLAMA	2020 YILI GERÇEKLEŞME	2021 YILI GERÇEKLEŞME	ARTIŞ-AZALIŞ ORANI	2020 YILI GERÇ. ORANI (%)	2021 YILI GERÇ. ORANI (%)
1-VERGİ GELİRLERİ	10.023.613,21	16.668.589,54	66	13,9	16
3-TEŞEBBÜS VE MÜLKİYET GELİRLERİ	494.208,98	691.351,45	40	0,7	1
4-ALINAN BAĞ. VE YAR. ÖZEL.GEL.	4.205.089,59	7.898.425,00	88	5,8	8
5-DİĞER GELİRLER	57.461.074,98	78.649.981,20	37	79,6	76
6-SERMAYE GELİRLERİ	0	0,00	0	0	0
9-RED VE İADELER(-)	-38.269,94	0,00	100	-0,1	0
TOPLAM	72.145.716,82	103.908.347,19	44	100	100



01.Vergi Gelirleri

Vergi gelirleri kalemi 2020 yılı Ocak-Haziran döneminde 10 milyon 23 bin 613.21 TL olarak gerçekleşmiştir. 2021 yılının Ocak-Haziran döneminde tahsil edilen vergi gelirlerinin toplamı %66 artarak 16 milyon 668 bin 589,54 TL olarak gerçekleşme olmuştur.

03.Teşebbüs ve Mülkiyet Gelirleri

Teşebbüs ve Mülkiyet Gelirleri 2020 yılı Ocak-Haziran döneminde 494 bin 208.98 TL Gerçekleşmiş olup, 2021 yılının Ocak-Haziran döneminde %40 artarak 691 bin 351,45 TL olarak gerçekleşmiştir.

04.Alınan Bağış ve Yardımlar

Alınan Bağış ve Yardımlar 2020 yılı Ocak-Haziran döneminde 4 milyon 205 bin 089.59 TL Gerçekleşmiş olup, 2021 yılının Ocak-Haziran döneminde %88 artarak 7 milyon 898 bin 425 TL olarak gerçekleşmiştir.

05.Diğer Gelirler

Toplam gelirler içinde en önemli kısmı oluşturan Diğer Gelirlerden 2020 yılında 57 milyon 461 bin 68.98 TL olarak gerçekleşmiştir. 2021 yılında %37 artış göstererek Ocak-Haziran döneminde 78 milyon 649 bin 981.20 TL olarak gerçekleşmiştir. 2021 yılında toplam gelirin %76'sını oluşturmuştur.

06.Sermaye Gelirleri

Taşınır ve Taşınmaz Satışlarından oluşan Sermaye Gelirleri 2020 ve 2021 yıllarında Ocak-Haziran Döneminde gelir gerçekleşmemiştir.

II. TEMMUZ-ARALIK 2020 DÖNEMİNE İLİŞKİN BEKLENTİLER VE HEDEFLER

A. Bütçe Giderleri

Eyyübiye Belediyesi 2021 yılı gider bütçesinde 243.910.000,00 TL olarak öngörülen ödeneklerin %95'inin yılsonuna kadar kullanılacağı tahmin edilmektedir.

Geçmiş yıllar gider bütçe gerçekleştirmeleri incelendiğinde ilk altı aylık dönemde ödeneklerin % 40 ile % 70 arasında değişen oranlarda kullanıldığı ikinci altı aylık dönemde de kalan %90 ile % 95 arasında değişen oranlarda kullanıldığı görülmektedir.

2021 yılı sonu gider tahminlerimiz yapılırken; geçmiş yıllardaki gider gerçekleştirme eğilimleri, ilk altı aydaki gider gerçekleştirme ve gelir gerçekleştirme oranlarımız, yatırım ve hizmetlerimizin ilk altı aylık dönemdeki performansı ve sonraki altı ayda bitirilmesi veya hızlandırılması düşünülen yatırımlarımızın giderlerimiz üzerindeki olası etkisi gibi kriterler dikkate alınmıştır.

B. Bütçe Gelirleri

2021 yılı bütçesinde 243.910.000,00 TL olarak hedeflenen Eyyübiye Belediyesi gelirlerinin yaklaşık %80 düzeyinde gerçekleştirileceği öngörülmektedir.

Eyyübiye Belediyesi, mali kaynaklarını doğru ve yerinde projelerle, bu kaynakları en etkin ve verimli şekilde kullanmak noktasında çaba sarf etmektedir.

Bundan önceki bölümde tablo ve grafiklerle açıklandığı üzere Belediyemizin kaynakları, imar ve yapılanma, sosyal ve kültürel hizmetler, çevre düzenlemesi ve temizliği, eğitim, sağlık, spor başta olmak üzere birçok alanda halkımızın ihtiyaçları doğrultusunda kullanılmakta olup, Belediyemiz tüm gücüyle devam eden proje ve faaliyetlerin yılsonuna kadar tamamlanması ve performans programında öngörülen noktaya ulaşabilmesi için azami gayret göstermektedir.

Hesap verme sorumluluđu ve Őeffaf ynetim anlayıŐının bir geređi olarak 5018 sayılı yasanın emredici hkm uyarınca aŐıklamamız gereken 2021 yılının ilk 6 aylık btŐe gerŐekleŐmeleri kamuoyunun bilgisine ve dikkatine arz olunur.